

## Беседа «Труд людей весной»



Весна. Работы в огороде

**Цель:** Закрепить знания детей о труде людей весной в саду и огороде; о выращивании растений и о необходимых для этого условиях. Расширять представления детей об окружающем мире. Развивать память, логическое мышление, связную речь. Воспитывать интерес к исследовательской деятельности. Приобщать детей к экологической культуре и к трудовой деятельности.

**Ход беседы:**

**Воспитатель :** Ребята, какое сейчас время года?

**Дети:** Сейчас весна.

**Воспитатель :** Весной природа оживает, просыпается после долгого зимнего сна.

Отгадайте загадку «Есть у природы удивительная кладовая. Положишь в неё весной горсть зерна - а к осени возьмёшь целый мешок. Ведро картошки в этой кладовой превращается в десять ведер. Горсточка семян становится россыпью огурцов и помидоров, моркови и свёклы, пучками редиса и укропа».

Как вы думаете, ребята, что это?

**Дети:** Это земля, почва.

**Воспитатель:** Ребята, кто из вас знает, что люди сажают весной в почву?

**Дети:** Можно посадить в почву рассаду.

**Воспитатель :** Правильно, весной люди начинают вести посадку, занимаются садовыми работами. А что вы знаете о садовой работе? Как там ведётся работа?

**(Ответы детей)**

**Воспитатель:** Всё верно. А ваши мамы , бабушки будут садить цветы в клумбы на своё участке?

**Дети:** Да.

**Воспитатель:** А вы знаете, что нужно, чтобы вырастить рассаду??

**Дети:** Да , надо посеять семена цветов в ящички с почвой.

**Воспитатель:** Давайте вспомним, как это делается:

1. Надо взять лоточки, засыпать в них разные виды земли. Полить.
2. Взять блюдце с водой и опустить в него семена цветов.
3. Те семена, которые опустились на дно блюдца, надо посеять.
4. Присыпать землёй. Полить.
5. Накрыть плёнкой. Создать «теплицу».
6. Поставить на солнышко и наблюдать.

Семена в почве вырастут ,потому что она богата полезными веществами, в ней есть воздух.

Давайте немножко отдохнём и превратимся в цветы.

### **Физкультминутка**

*(присесть)*

Спал цветок и вдруг проснулся, *(встать, руки на поясе)*

Больше спать не захотел.

Шевельнулся, потянулся, *(руки вверх, потянуться вправо, влево, вверх)*

Взвился вверх и полетел. *(бег)*




Солнце утром лишь проснется,

Бабочка кружит и вьется.

**Воспитатель:** Что же делают люди весной на грядках? В саду? Какие используют для этого инструменты?

**Дети:** Граблями люди сгребают старую листву, лопатой вскапывают клумбы и грядки, сажают в землю разную рассаду, сеют семена. Потом лейкой поливают всходы, тяпкой рыхлят почву.

**Воспитатель:** Всё верно, весной люди трудятся на даче или возле дома . А летом любят цветы , кушают свежие овощи и зелень со своих грядок.

		
--	--	--



# Весной:

- Нижнюю часть стволов белят известью;
- Обрезают ветки деревьев и кустарников;
- Лечат «раны», которые получили деревья за зиму.
- Проводят посадку новых молодых растений;
- Вспахивают и рыхлят землю около деревьев и кустарников.



## Труд людей весной

Как только с полей сходит снег, на них начинаются весенние работы. Надо успеть за короткое время, пока не пересохла почва, посеять семена хлебных и овощных растений, высадить картофель.

В конце весны, в теплые майские дни, высаживают рассаду огурцов, помидоров, капусты. В садах деревья и кустарники опрыскивают ядовитыми веществами, которые убивают насекомых-вредителей. Так же, как осенью, нижнюю часть стволов плодовых деревьев белят известью.

Весной в садах проводят посадку плодовых деревьев и кустарников.

На улицах городов, поселков и сел подрезают деревья и высаживают новые растения. В парках и скверах высаживают декоративные цветы.

